



ZÁVĚREČNÝ ÚČET ZA ROK 2011

v tis. Kč

REKAPITULACE								
	Schválený rozpočet 2011	Čerpání rozpočtu k 31.7.2011	1. Upravený rozpočet 2011	Čerpání rozpočtu k 31.10.2011	2. Upravený rozpočet 2011	Čerpání rozpočtu k 31.12.2012	% plnění	
Příjmy	385,5	521,7	2 456,5	1 812,5	2 456,5	2 253,9	92%	
Výdaje	385,5	339,1	2 683,5	315,5	2 683,5	2 122,6	79%	
+/-8. třídy	0,0	-182,6	227,0	-1 497,0	227,0	-131,3	-	
Rozdíl	0,0	0,0	0,0	0,0	0,0	0,0	-	

Odry dne :

Zpracovala: Ing. Martina Paprskářová

.....
Ing. Pavel Matůšů
předseda Mikroregionu Odersko

Příjmová část rozpočtu

Tř.	Par.	Položka	Učel.z nak	Org.	Zdroj příjmu	Schválený rozpočet 2011	Čerpání rozpočtu k 31.7.2011	1. Upravený rozpočet 2011	Čerpání rozpočtu k 31.10.2011	2. Upravený rozpočet 2011	Čerpání rozpočtu k 31.12.2011	% plnění
2	2141	2111			příjmy z poskytování služeb a výrobků	50,0	10,8	50,0	17,4	50,0	18,6	37%
2	2141	2133			příjmy z pronájmu mov. věcí	50,0	7,5	50,0	39,5	50,0	45,0	90%
2	6310	2141			úroky	8,0	0,7	8,0	1,5	8,0	1,6	20%
2	6409	2328			neidentifikované příjmy	0,0	0,0	0,0	0,8	0,0	0,8	-
Celkem z 2						108,0	19,0	108,0	59,2	108,0	66,0	148%
3	3399	2111			přijaté neinvestiční dary	90,0	0,0	90,0	0,0	90,0	0,0	0%
Celkem z 3						90,0	0,0	90,0	0,0	90,0	0,0	0%
4		4116			dotace z MMR - výměna zkušeností mezi regiony	0,0	0,0	200,0	0,0	200,0	200,0	100%
4		4121			přijaté dotace od obcí	187,5	152,7	287,5	217,1	287,5	217,1	76%
4		4122			neinvestiční přijaté transfery od krajů - dopl. dotace za rok 2010 (podpora tradic kultur. života)	0,0	100,0	100,0	100,0	100,0	100,0	100%
4		4221			přijaté investiční dotace od obcí - komunikace	0,0	0,0	1 171,0	1 186,2	1 171,0	1 170,8	100%
4		4222			investiční přijatá dotace od krajů - komunikace	0,0	250,0	500,0	250,0	500,0	500,0	100%
Celkem z 4						187,5	502,7	2 258,5	1 753,3	2 258,5	2 187,9	100%
Celkový součet						385,5	521,7	2 456,5	1 812,5	2 456,5	2 253,9	92%

Výdajová část rozpočtu

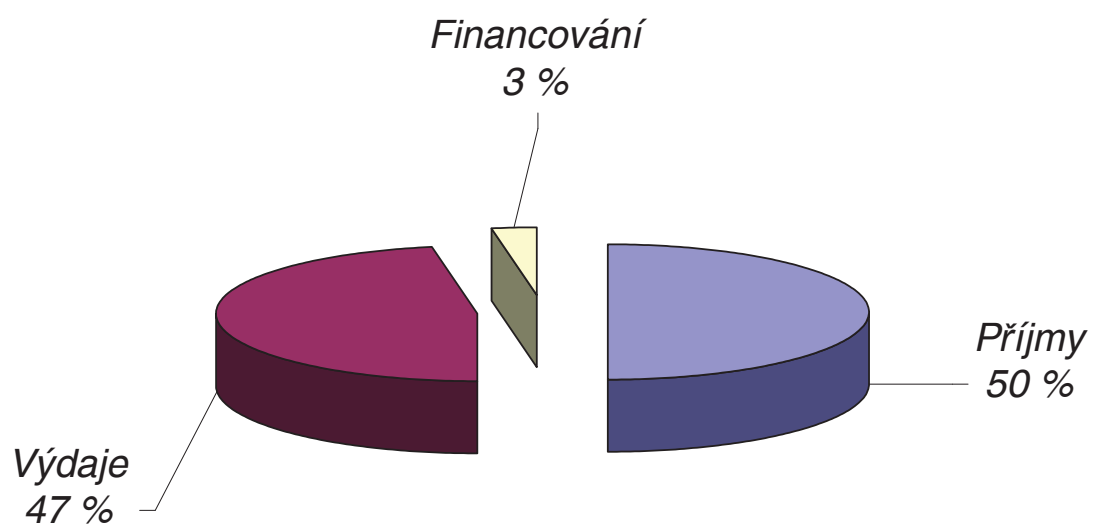
Tř.	Par.	Položka	Učel.z nak	Org.	Zdroj příjmu	Schválený rozpočet 2011	Čerpání rozpočtu k 31.7.2011	1. Upravený rozpočet 2011	Čerpání rozpočtu k 31.10.2011	2. Upravený rozpočet 2011	Čerpání rozpočtu k 31.12.2011	% plnění
5.1	2141	5021			ostatní osobní výdaje	35,0	0,0	0,0	0,0	0,0	0,0	0%
5.1	2141	5139			nákup materiálu	22,0	0,0	22,0	0,0	22,0	0,0	0%
5.1	2141a3	5169			nákup služeb (mj. i výměna zkušeností mezi regiony)	35,0	10,7	35,0	36,4	335,0	337,6	101%
5.1	2141	5171			opravy a udržování	20,0	0,0	20,0	0,0	20,0	0,0	0%
5.1	2212	6121			opravy komunikací	0,0	0,0	1 671,0	197,8	1 671,0	1 670,8	100%
5.1	3399	5169			ostatní záležitosti kultury - výměna zkušeností mezi regiony	0,0	0,0	300,0	0,0	0,0	0,0	0%
5.1	3636	5021			zpracování účetnictví	15,0	0,0	26,0	0,0	26,0	22,0	85%
5.1	3636	5168-9			nákup ostatních služeb-Gordic, audit, výstavbnictví	54,0	27,2	54,0	27,2	54,0	30,9	57%
5.1	3636	5139			nákup materiálu	21,0	0,0	21,0	0,0	21,0	0,0	0%
5.1	3636	5175			pohoštění	5,0	5,8	12,0	7,8	12,0	14,0	117%
5.1	3636	5362			platby daní a poplatků	1,0	0,2	1,0	0,2	1,0	0,3	28%
5.1	3636	5492			finanční dary	0,0	23,5	24,0	23,5	24,0	23,5	98%
Celkem z 5.1						208,0	67,4	2 186,0	292,9	2 186,0	2 099,1	98%
5.3	6310	5161			služby pošt	0,0	0,9	2,0	0,9	2,0	1,0	52%
5.3	6310	5163			služby peněžních ústavů	1,4	1,7	3,0	2,5	3,0	3,0	99%
5.3	6310	5182			zálohy do pokladny	0,0	0,1	0,0	1,0	0,0	0,0	0%
5.3	6310	5909			rezerva	157,1	0,0	222,5	0,0	472,5	0,0	0%
5.3	6320	5163			pojištění	14,0	13,8	14,0	13,8	14,0	13,8	99%
5.3	6399	5362			platby daní a poplatků	5,0	5,3	6,0	5,3	6,0	5,7	95%
5.3	6409	5363			odvod dotace - "Cyklostezka "Střecha Evropy"	0,0	250,0	250,0	0,0	0,0	0,0	0%
5.3	6409	5909			ostatní neinvestiční výdaje - mylné platby	0,0	0,0	0,0	-1,1	0,0	0,0	0%
Celkem z 5.3						177,5	271,8	497,5	22,5	497,5	23,5	0%
Celkový součet						385,5	339,1	2 683,5	315,5	2 683,5	2 122,6	79%

Osmá třída financování

	Schválený rozpočet 2011	Čerpání rozpočtu k 31.7.2011	1. Upravený rozpočet 2011	Čerpání rozpočtu k 31.10.2011	2. Upravený rozpočet 2011	Čerpání rozpočtu k 31.12.2011	% plnění
Příjmy po konsolidaci	385,5	521,7	2 456,5	1 812,5	2 456,5	2 253,9	92%
Výdaje po konsolidaci	385,5	339,1	2 683,5	315,5	2 683,5	2 122,6	79%
Výsledek hospodaření běžného roku	0,0	182,6	-227,0	1 497,0	-227,0	131,3	13%

Tř.	Par.	Položka	Učel,z nak	Org.	Zdroj příjmu	Schválený rozpočet 2011	Čerpání rozpočtu k 31.7.2011	1. Upravený rozpočet 2011	Čerpání rozpočtu k 31.10.2011	2. Upravený rozpočet 2011	Čerpání rozpočtu k 31.12.2011	% plnění
8		8115			změna stavu krátkodobých prostředků	0,0	-182,6	227,0	-1 497,0	227,0	-131,3	-
Celkem z 8						0,0	-182,6	227,0	-1 497,0	227,0	-131,3	-
Celkový součet						0,0	-182,6	227,0	-1 497,0	227,0	-131,3	-

Složení rozpočtu 2011 z hlediska druhového třídění



Dobrovolný svazek obcí: MIKROREGION ODERSKO

č.j.: MO/7/2012/Am/178.1

OPRAVA

Poskytnuté neinvestiční transfery obcím a dobrovolným svazkům obcí z rozpočtu kraje

(v tis. Kč na dvě desetinná místa)

Dotační titul (číslo účelového znaku včetně jeho názvu)	Výše transferů schválených zastupitelstvem k 31. prosinci 2011 *)	Výše skutečně poskytnutých transferů k 31. prosinci 2011 **)
1	2	3
317 - Podpora tradic kulturního a společenského života obcí Mikroregionu Odersko	0,00	100,00
DSO c e l k e m	0,00	100,00

***) Vysvětlivky ke sloupci 2**

Uvede se výše transferů v tis. Kč na dvě desetinná místa, o jejichž poskytnutí rozhodlo zastupitelstvo kraje v roce 2011.

*****) Vysvětlivky ke sloupci 3**

Uvede se výše transferů v tis. Kč na dvě desetinná místa, která byla poukázána z účtu kraje na účet DSO, tj. výše transferů, která byla DSO přijata a zaúčtována do příjmů v roce 2011 na položce 4122 - Neinvestiční přijaté transfery od krajů.

V případě, že v průběhu roku 2011 DSO přijal dotaci a ještě v témže roce její nevyužitou část vrátil zpět na účet kraje, uvede se hodnota snížená o tuto vratku.

Víceleté projekty:

a) pokud zastupitelstvo kraje rozhodlo o poskytnutí dotace na projekt v roce 2010 a DSO přijal dotaci až v roce 2011, pak ve sloupci 2 nebude uveden žádný údaj a ve sloupci 3 bude uvedena výše dotace, kterou v roce 2011 kraj poukázal na účet DSO,

b) pokud DSO realizoval projekt v roce 2011 z vlastních zdrojů a dotaci na projekt obdrží až v roce 2012, pak **tyto zdroje ve sloupci 3 nebudou uvedeny**, jelikož dotace nebyla ve sledovaném roce DSO přijata.

Vypracoval:

Ing. Kamila Ambrožová, tel.: 556 768 187

Schválil:

Ing. Pavel Matůšů, tel.: 556 768 100

Datum: 15.2.2012

Razítko DSO:

Výpočet ukazatele dluhové služby

Období: **13/2011**
 I Č O: **70953201**
 NÁZEV: **Mikroregion Odersko**

Císlo řádku	Název položky	Hodnota
1	daňové příjmy (po konsolidaci)	0,00
2	nedaňové příjmy (po konsolidaci)	66 037,97
3	přijaté dotace - finanční vztah	2 187 856,40
4	dluhová základna	2 253 894,37
5	úroky	0,00
6	splátky jistin a dluhopisů	0,00
7	splátky leasingu	0,00
8	dluhová služba	0,00
9	ukazatel dluhové služby	0,00

ukazatel dluhové služby (v %)	0,00%
--------------------------------------	--------------

Informativně - další ukazatele sledované při posuzování zadluženosti

Počet obyvatel	7 445
----------------	-------

celková zadluženost obce nebo kraje	0,00
půjčky poskytnuté jiným subjektům	0,00
celková zadluženost obce nebo kraje v přepočtu na 1	0,00
daňová výtěžnost vztažená na 1 obyvatele obce nebo	0,00

.....
 podpis statutárního zástupce

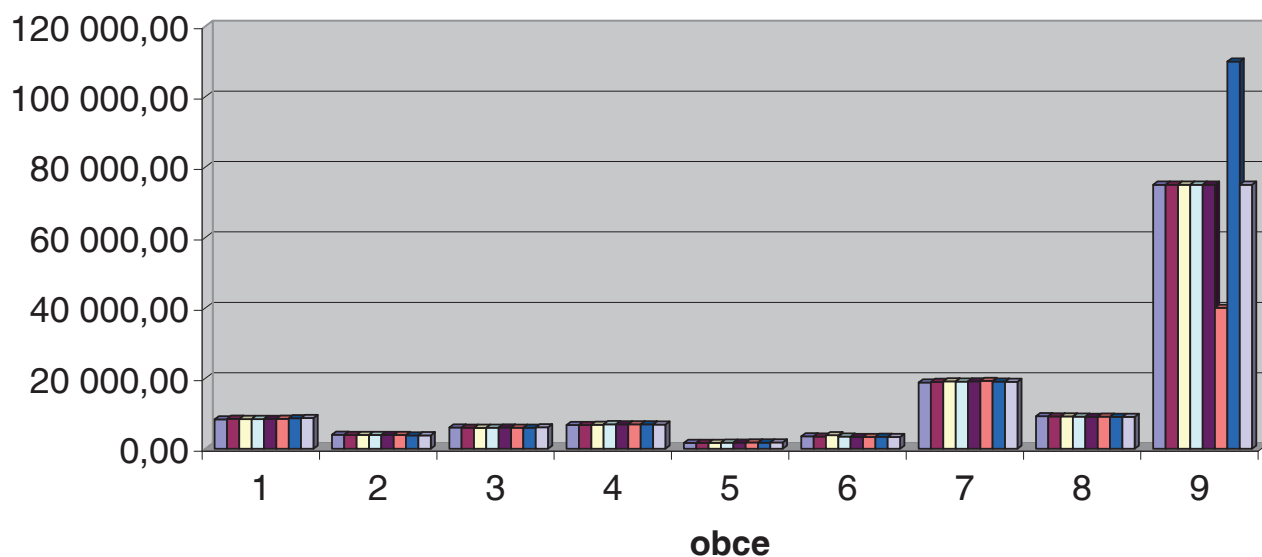
Příspěvky (investiční a neinvestiční) od obcí v období 2002 - 2011

rok	Vražné	Luboměř	Mankovice	Jakubčovice n/O.	Heřmánky	Heřmanice	Jeseník n/O.	Spálov	Odry	Celkem	Poznámky
	1	2	3	4	5	6	7	8	9		
2002	1 000,00	406,00	606,00	683,00	160,00	340,00	1 874,00	921,00	7 477,00	13 467,00	neinvestiční
	12 100,00	5 800,00	8 600,00	9 700,00	2 300,00	4 900,00	26 700,00	13 100,00	107 000,00	190 200,00	investiční
celkem	13 100,00	6 206,00	9 206,00	10 383,00	2 460,00	5 240,00	28 574,00	14 021,00	114 477,00	203 667,00	
2003	8 480,00	4 060,00	6 010,00	6 790,00	1 640,00	3 350,00	18 740,00	9 220,00	74 660,00	132 950,00	neinvestiční
	9 000,00	10 000,00	10 000,00	13 700,00	10 600,00	13 400,00	29 000,00	19 000,00	4 000,00	18 070,00	neinvestiční
									40 340,00	155 040,00	investiční
									35 000,00	35 000,00	investiční
celkem	17 480,00	14 060,00	16 010,00	22 462,00	14 212,00	18 722,00	53 922,00	30 192,00	154 000,00	341 060,00	
2004	8 340,00	3 980,00	6 010,00	6 730,00	1 660,00	3 500,00	18 810,00	9 240,00	75 000,00	133 270,00	neinvestiční
	6 750,00	6 750,00	6 750,00	6 750,00	6 750,00	6 750,00	13 500,00	6 750,00	20 250,00	81 000,00	investiční
celkem	15 090,00	10 730,00	12 760,00	13 480,00	8 410,00	10 250,00	32 310,00	15 990,00	95 250,00	214 270,00	
2005	8 500,00	3 930,00	5 940,00	6 730,00	1 650,00	3 450,00	18 980,00	9 200,00	75 000,00	133 380,00	neinvestiční
	21 470,00	23 870,00	26 270,00	26 270,00	21 470,00	31 070,00	16 670,00	23 870,00	76 670,00	267 630,00	investiční
celkem	29 970,00	27 800,00	32 210,00	33 000,00	23 120,00	34 520,00	35 650,00	33 070,00	151 670,00	401 010,00	
2006	8 440,00	3 900,00	5 930,00	6 810,00	1 650,00	3 840,00	19 110,00	9 200,00	75 000,00	133 880,00	neinvestiční
	20 000,00	20 000,00	20 000,00	20 000,00	20 000,00	20 000,00	20 000,00	20 000,00	40 000,00	200 000,00	investiční
celkem	28 440,00	23 900,00	25 930,00	26 810,00	21 650,00	23 840,00	39 110,00	29 200,00	115 000,00	333 880,00	
2007	8 440,00	3 900,00	5 970,00	6 960,00	1 710,00	3 430,00	19 080,00	9 130,00	75 000,00	133 620,00	neinvestiční
	21 000,00	21 000,00	21 000,00	21 000,00	21 000,00	21 000,00	21 000,00	21 000,00	42 000,00	210 000,00	investiční(Poradenství rozvoje)
	15 000,00	15 000,00	15 000,00	15 000,00		15 000,00	15 000,00	15 000,00	30 000,00	135 000,00	neinvestiční (mobiliář)
				5 000,00					70 000,00	75 000,00	investiční(Cyklostezka)
celkem	44 440,00	39 900,00	41 970,00	47 960,00	22 710,00	39 430,00	55 080,00	45 130,00	217 000,00	553 620,00	

Příspěvky (investiční a neinvestiční) od obcí v období 2002 - 2011

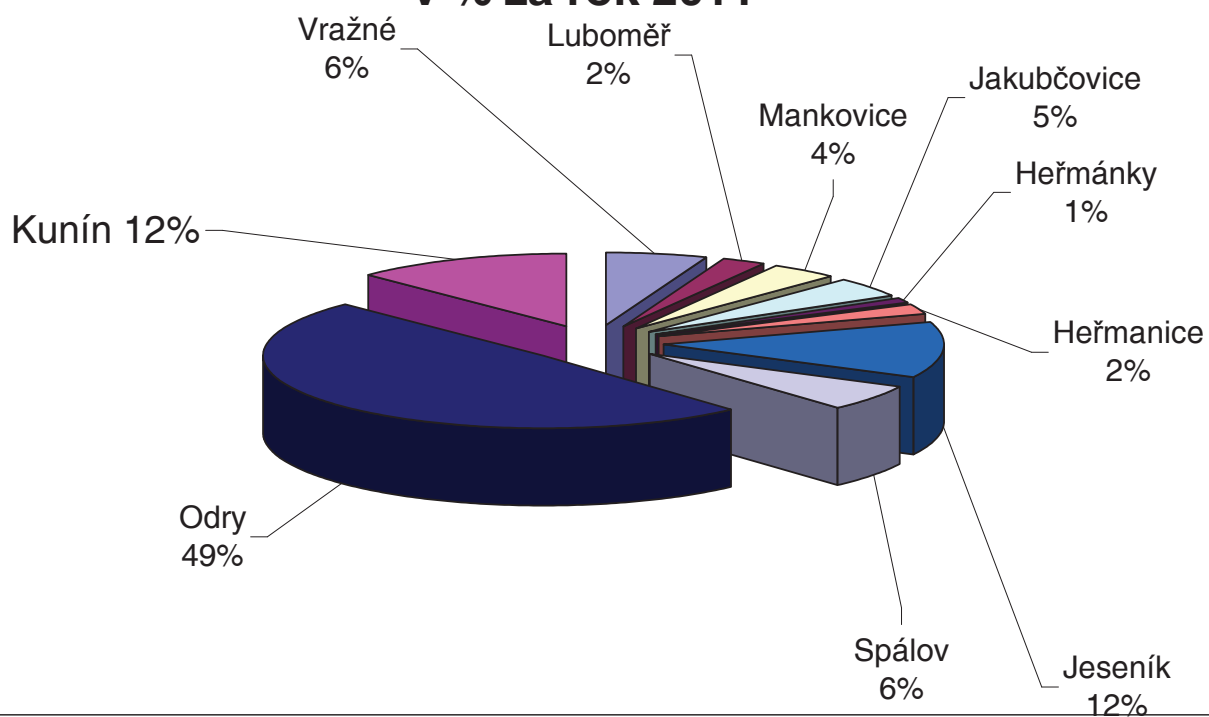
2008	8 460,00	3 930,00	6 040,00	6 920,00	1 750,00	3 340,00	19 130,00	9 060,00	75 000,00	133 630,00	neinvestiční
	10 000,00				2 000,00			10 000,00	100 000,00	122 000,00	investiční(Cyklostezka)
	44 000,00	21 800,00	19 200,00	10 200,00			44 000,00	14 000,00	15 200,00	168 400,00	Oderskem písni a tancem (obce)
									100 193,20	100 193,20	Oderskem písni a tancem (ostatní)
	62 460,00	25 730,00	25 240,00	17 120,00	3 750,00	3 340,00	63 130,00	33 060,00	290 393,20	524 223,20	
2009	8 500,00	3 920,00	5 970,00	6 910,00	1 780,00	3 310,00	19 240,00	9 100,00	40 000,00	98 730,00	neinvestiční
	81 001,00	18 043,20	24 066,00	22 209,60		2 240,00	86 261,00	11 200,00	50 859,00	295 879,80	Kulturní a spol. život MO
	15 000,00			10 000,00	5 000,00			5 000,00	110 000,00	145 000,00	investiční(Cyklostezka 2)
	323 728,32	408 121,82		77 060,48	307 555,15	77 041,21	375 448,00	77 241,95	70 281,00	1 716 477,93	investiční(Rek. komunikací)
	428 229,32	430 085,02	30 036,00	116 180,08	314 335,15	82 591,21	480 949,00	102 541,95	271 140,00	2 256 087,73	
2010	8 680,00	3 800,00	5 970,00	6 920,00	1 760,00	3 370,00	19 090,00	9 040,00	110 000,00	168 630,00	neinvestiční
				2 000,00							investiční(Cyklostezka 2dodatek)
			87 327,00	74 340,00			124 200,00	3 500,00	360 312,00	649 679,00	Kulturní a společenský život MO
	99 959,30	119 565,00		117 704,90		280 788,60	149 441,60	122 789,60	162 164,30	1 052 413,30	investiční(Rek. Komunikací)
2011	8 750,00	3 810,00	6 100,00	6 890,00	1 780,00	3 320,00	19 000,00	9 050,00	75 000,00	133 700,00	neinvestiční
											investiční(Cyklostezka 2dodatek)
	5 735,90	6 471,80	6 471,80	6 471,80	5 735,90	5 000,00	6 471,80	6 471,80	6 103,80	54 934,60	výměna zkušenosti
	103 137,40	81 768,40		205 143,80		119 793,00	135 342,90	237 392,40	78 066,60	960 644,50	investiční(komunikace)

Přehled neinvestičních příspěvků jednotlivých obcí Mikroregionu Odersko za rok 2004 - 2011

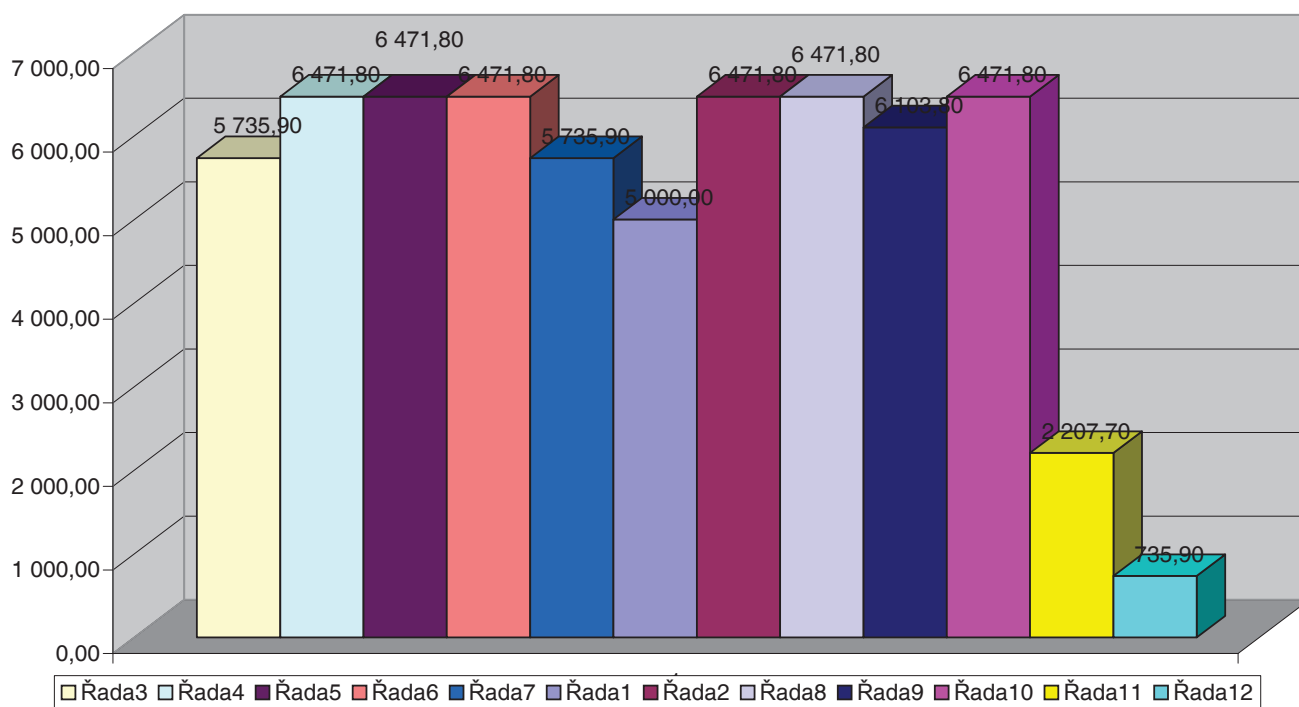


Řada1
 Řada2
 Řada3
 Řada4
 Řada5
 Řada6
 Řada7
 Řada8

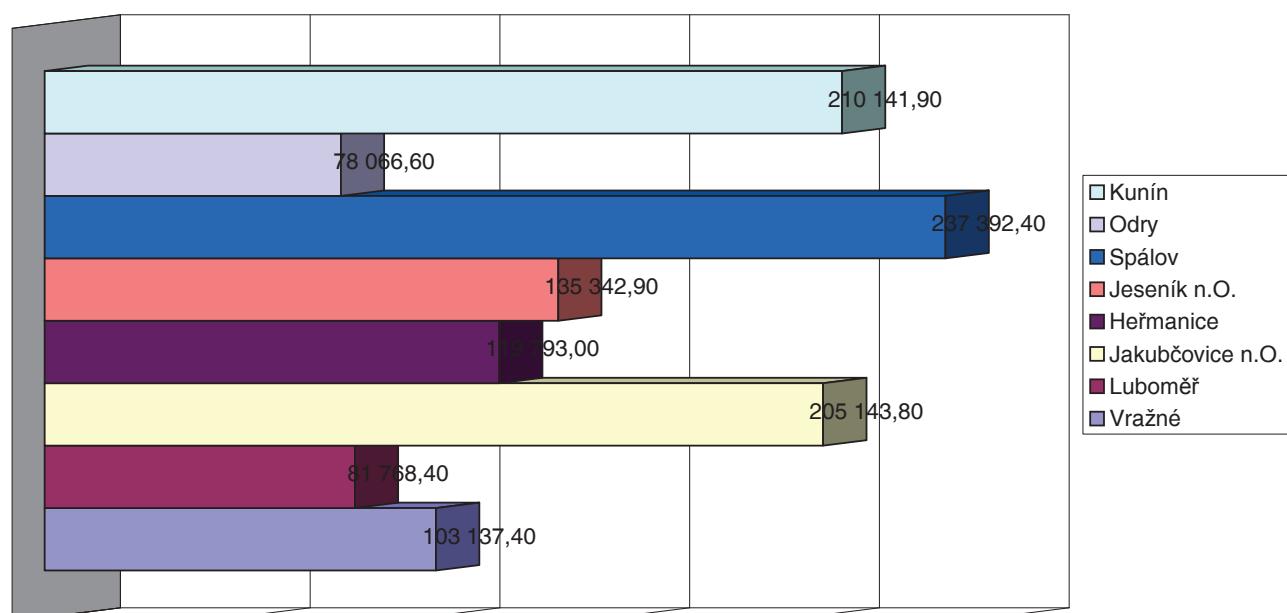
Podíl neinvestičních příspěvků jednotlivých obcí v % za rok 2011



Podíl obcí na projektu "Výměna zkušeností MO"



Přehled investičních příspěvků "Rekonstrukce komunikací MO"



Příspěvky od ostatních obcí za rok 2007 - 2011

rok	Vítkov ZP 24 11	Hranice ZP 28 12	Budišov n/B. ZP 24 13	Střítež n/L. ZP 28 14	Bělotín ZP 28 15	Černá ZP 24 16	Svatoňovice ZP 24 17	Kunín 18	Bravantice 19	Bitov 20	Celkem	Poznámky
2007	70 000,00										70 000,00	Investiční(Cyklostezka)
celkem												
2008		70 000,00	70 000,00	10 000,00	30 000,00	5 000,00	10 000,00	18 420,00			195 000,00 18 420,00	Investiční(Cyklostezka) neinvestiční
celkem												
2009	110 000,00	110 000,00		15 000,00	30 000,00		5 000,00	56 000,00 18 460,00 216 757,10			270 000,00 56 000,00 18 460,00 216 757,10	Investiční(Cyklostezka 2) Kulturní a spol. život MO neinvestiční (podíl) Rekonstrukce komun.
celkem	110 000,00	110 000,00		15 000,00	30 000,00		5 000,00	291 217,10			561 217,10	
2010			110 000,00			7 000,00		18 890,00			110 000,00 7 000,00	Investiční(Cyklostezka 2) Investiční(Cyklostezka 2dodatek) neinvestiční (podíl)
								232 500,00			232 500,00	Kulturní a společenský život MO
								88 575,10			88 575,10	investiční(Rek. Komunikací)
celkem			110 000,00			7 000,00		339 965,10			438 075,10	
2011								19 020,00			19 020,00	neinvestiční (podíl)
								6 471,80	2 207,70	735,90	9 415,40	výměna zkušeností
								210 141,90			210 141,90	investiční (komunikace)
celkem								235 633,70	2 207,70	735,90	238 577,30	

Ing. Jarmila Orlitová
Auditorka zapsaná v seznamu KA ČR pod číslem 1606
Slovanská 38, 741 01 Nový Jičín

Zpráva auditora
o ověření účetní závěrky a hospodaření účetní jednotky, provedeném
podle zákona
č. 93/2009 Sb., o auditorech a Komoře auditorů ČR a v souladu
s auditorskými směrnici Komoře auditorů ČR v účetní jednotce

MIKROREGION ODERSKO

Masarykovo nám. 25, Odry

k 31. 12. 2010

1. Účetní jednotka

Mikroregion Odersko

Sídlo: Masarykovo nám.25, Odry

IČO: 70953201

Hlavní předmět podnikání:

- Rozvoj regionu

2. Identifikace účetní jednotky

Jako nezávislý auditor jsem provedla audit přiložené řádné účetní závěrky účetní jednotky **Mikroregion Odersko**, se sídlem Masarykovo nám. 25, Odry k rozvahovému datu **31.12.2010 za účetní období roku 2010.**

Za zpracování a správnost účetní závěrky nese ve smyslu § 5 zákona č. 563/1991 Sb., o účetnictví v platném znění, odpovědnost statutární orgán účetní jednotky a tato zodpovědnost je nepřenositelná. Mou úlohou je na základě provedeného auditu vydat výrok o této účetní závěrce.

3. Předpisy a směrnice, podle kterých byl audit proveden

Při ověřování účetní závěrky jsem se řídila zákonem č. 93/2009 Sb., o auditorech a Komoře auditorů ČR a platnými auditorskými směrnícemi Komory auditorů ČR.

Audit byl naplánován a proveden tak, aby zajišťoval přiměřenou jistotu, že účetní závěrka neobsahuje významné nesprávnosti.

4. Způsoby provádění ověřování úplnosti a průkaznosti informací uvedených v ověřené účetní závěrce

Ověření úplnosti a průkaznosti částek a informací uvedených v účetní závěrce bylo provedeno výběrovým způsobem, byla posouzena správnost a vhodnost účetních postupů použitých při sestavení účetní závěrky a byly posouzeny významné odhady provedené účetní jednotkou při sestavování účetní závěrky.

Rovněž byla zhodnocena celková prezentace účetní závěrky, tj. její obsahová úplnost, formální správnost, logická struktura a jednoznačnost poskytovaných informací.

5. Zhodnocení vypovídací schopnosti ověřené účetní závěrky

Auditem jsem rovněž ověřila, že příložená účetní závěrka má dostatečnou vypovídací schopnost.

Jsem přesvědčena, že audit byl proveden v takovém rozsahu, který poskytuje přiměřený podklad pro vydání mého výroku.

Při ověřování jsem nezjistila žádné skutečnosti, které by naznačovaly, že by účetní záznamy, na základě kterých byla účetní závěrka sestavena, nebyly úplné, průkazné a správné ve všech významných souvislostech.

Na základě zjištěných skutečností mohu konstatovat, že **účetní závěrka k 31.12.2010** ve všech významných ohledech **podává věrný a poctivý obraz aktiv, závazků, vlastního kapitálu a finanční situace účetní jednotky Mikroregion Odersko a výsledku hospodaření za období od 1.1.2010 do 31.12.2010** v souladu se zákonem o účetnictví a příslušnými obecně závaznými právními předpisy upravujícími v České republice podmínky hospodaření a vedení účetnictví a že byla sestavena na základě účetnictví, které bylo ve všech významných ohledech vedeno úplně, průkazně a správně a neobsahuje významné /materiální/ nesprávnosti.

Všechny významné skutečnosti a používané účetní metody byly odpovídajícím způsobem popsány v příloze účetní závěrky.

Tato zpráva auditora o třech listech je vyhotovena ve 3 /třech/výtiscích, z nichž dva výtisky s přílohami obdrží účetní jednotka a jeden výtisk zůstane uložen ve spisu auditora.

V Novém Jičíně 29.5.2011

Auditor: Ing. Jarmila Orlitová
Auditor zapsaný v seznamu auditorů KA ČR
pod evid. Č. 1606



Jarmila Orlitová

Přílohy:
Rozvaha k 31.12.2010
Výkaz zisku a ztráty za rok 2010
Příloha k účetní závěrce k 31.12.2010 /2x/

